



WILLKOMMEN AUF DEM BIBERPfad!

Servus!









Ich bin Bob der Ilm-Biber und werde Dich durch mein Biber-Revier begleiten! Hier siehst Du den Plan, damit Du weißt, an welchen Stationen Du forschen kannst!









Der Biberpfad an der Ilm lädt ein, sich an den Stationen näher mit der Natur der Ilmaue zu beschäftigen. Den thematischen Schwerpunkt bildet dabei der Biber.

Zu verschiedenen Themen stehen interaktive Erkundungen zur Verfügung. Sie können selbstständig durchgeführt werden. Absolvierte Touren werden in den Naturforscherpass eingetragen und prämiert.

STATIONEN

-  Biberparcours-Markierung
-  Standort
-  1 Fleißiger Nager an der Ilm
-  2 Baumeister am Gewässer
-  3 Bobs Biber-Geheimnisse I
-  4 Bobs Biber-Geheimnisse II
-  5 Gestalter neuer Lebensräume – Tiere im Biberrevier
-  Baumparcours-Markierung

TAFELSYMBOLE

-  Erstaunliches, Wissenswertes
-  Natur betrachten und beobachten
-  Aufgaben zum Ausprobieren vor Ort
-  Auskünfte zu Heilwirkungen aus der Volksmedizin
-  Mythen, Sagen und Legenden, literarische Bezüge
-  Warnhinweis, Gefährdungsursachen

ERKUNDUNGEN, FORSCHERPASS, WEITERE INFORMATIONEN

Bund Naturschutz Geschäftsstelle
Türltorstr. 28 · 85276 Pfaffenhofen a. d. Ilm

Hier erhalten Sie auch Informationen zu Führungen und Betreuungsprogrammen für Schulklassen.

Bürgerbüro Pfaffenhofen im Rathaus
Hauptplatz 1 · 85276 Pfaffenhofen a. d. Ilm

www.pfaffenhofen.de

